

OphtAtlantic



Vendredi 16 & Samedi 17 juin 2017


Coordination scientifique :

Dr H. Bresson-Dumont (*Clinique Sourdis*),

Dr V. Guerzider (*Polyclinique de l'Atlantique*), **Pr M. Weber** (*CHU Nantes*)

Dernier appel

11ème Congrès



Programme final

Orateurs

Frank Becquet	Eric Gabison	Armelle Melusson
Hélène Bertrand-Cuingnet	Grégory Gasson	Hélène Meunier
Tanguy Bizeau	Laurent Gauthier-Fournet	Isabelle Orignac
Pierre Blain	Léa Gérard	Guillaume Peigné
Bahram Bodaghi	Vincent Guerzider	Romain Praud
Alexandre Bouhris	Laurent Kodjikian	Jean-Paul Renard
Hélène Bresson-Dumont	Marc Labetoulle	Anne Robinet
Véronique Carré	David Lassalle	Nadja Rousseau
Thierry Chazalon	Marie-Laure Le Lez	Pierre-Yves Santiago
Chloé Couret	Yannick Le Mer	Eric Sellem
Catherine Creuzot-Garcher	Olivier Lebreton	Maté Strého
Vincent Daïen	Laurent Leininger	Bertrand Vabres
Marie-Noëlle Delyfer	François Lignereux	Alexandre Vallon
Marc Fauveau	Hélène Massé	Michel Weber
	Pascale Massin	Xavier Zanolghi

Congrès 2017

OphtAtlantic

La Baule
Palais des Congrès - Atlantia

► Vendredi 16 juin - Matinée

8h - 8h30

Accueil café et visite de l'exposition

8h30 - 9h20

3 Ateliers en parallèle

- Atelier : Les biométries difficiles

Modérateur : V. Guertzider

Orateurs : L. Gauthier-Fournet et M. Strého

- Atelier : Contactologie
Premiers pas en orthokératologie
Premiers pas en lentilles sclérales

V. Carré

H. Bertrand-Cuingnet

H. Meunier

DPC

- Atelier Orthoptistes : Dépistage des troubles visuels de l'enfant
Les réfractomètres de dépistage
Dépistage visuel chez l'enfant dans les crèches de la ville de Nantes

Coordinateur : D. Lassalle

M. Fauveau

D. Lassalle

9h30 - 10h20

3 Ateliers en parallèle

- Atelier : Infections du « segment antérieur »
Kératites virales
Kératites bactériennes/myco/amibiennes
Endophtalmie post chirurgie de la cataracte

Modérateur : B. Vabres

PY. Santiago

B. Vabres

F. Lignereux

- Atelier : Cas cliniques de chirurgie réfractive

Modérateurs : L. Gauthier-Fournet et Th. Chazalon

avec Th. Chazalon, P. Blain, L. Leininger et V. Guertzider

DPC

- Atelier Orthoptistes : Basse vision chez l'enfant
Les principales causes de basse vision chez l'enfant
Le bilan basse vision de l'enfant en cabinet
Rééducation chez l'enfant : prise en charge pluridisciplinaire
Les aides techniques chez l'enfant

Coordinatrice : A. Melusson

X. Zanlonghi

A. Mélusson

L. Gérard

R. Praud

10h30 - 11h

Pause café et visite de l'exposition

DPC

11h - 11h50

- Atelier Orthoptistes : Matériel de basse vision

R. Praud

11h - 11h30

Symposium Satellite



Science For A Better Life

« Quelles modalités de prise en charge des pathologies rétinienne ? »

Modérateur : M. Weber

- * Les dernières données de vraie vie dans la DMLA
- * OMD : quel schéma de traitement choisir
- * Quelle prise en charge des patients OVR dans la vraie vie ?

M. Weber

L. Kodjikian

A. Robinet

11h30 - 12h30

Plénière « Actualités Rétine »

Modérateur : M. Weber

- * Dans le diabète
- * Dans les occlusions veineuses rétinienne
- * Dans les CRSC/ERD
- * Dans les prothèses et greffes rétinienne
- * Dans les IVT


P. Massin

L. Kodjikian

M. Weber

Y. Le Mer

C. Creuzot-Garcher



12h30 - 13h

Symposium Satellite



« Pathologies rétinienues : que retenir sur la pratique ? »

- * DMLA : Est-il possible de reproduire les résultats des essais cliniques en vraie vie ?
- * OVR : Quelle actualité en 2017 ?
- * IVT : recommandations dans la pratique

C. Creuzot-Garcher
F. Becquet
C. Creuzot-Garcher

13h - 14h15 *Cocktail déjeuneratoire au sein de l'exposition*

► Après-midi



14h15 - 15h05

• Atelier Orthoptistes

Coordinateur : A. Vallon

L'OCT en pratique quotidienne

avec G. Gasson, T. Bizeau, N. Rousseau

14h15 - 14h45

Symposium Satellite



« Corticothérapie en rétine médicale : des avancées majeures pour nos patients »

Modératrice : P. Massin

- * Derrière l'œil... le patient
- * Récentes avancées dans l'OMD
- * Traitements de l'OMD en pratique clinique

P. Massin
M. Weber
L. Kodjikian

14h45 - 16h *Plénière « Œil et médicaments » : les nouveautés de demain*

Modérateur : M. Labetoulle

- * Cornée : les médicaments de l'endothélium et des cellules limniques
- * L'après corticoïde (les SIGRA, la cyclo, le lifitigrast,...)
- * Le futur des traitements des uvéites
- * Le futur des traitements de la rétine

E. Gabison
M. Labetoulle
B. Bodaghi
M. Weber

16h - 16h30

Pause-café et visite de l'exposition

16h30 - 17h00

Symposium Satellite



« OMC et chirurgie de la cataracte : faisons le point »

Modérateur : M. Weber

- * OMC : fréquence, facteurs de risques, et conséquences sur la vision
- * Cas cliniques : quelles explorations devant un OMC ?
- * Démarche thérapeutique face à un OMC en 2017: comment l'éviter ? comment le traiter ?

V. Daien
F. Lignereux
M. Weber

17h00 - 17h30 *Plénière « OCTa » : quand, comment, et pourquoi un OCTa ?*

MN. Delyfer

► Samedi 17 juin - Matinée

8h30 - 9h20

2 Ateliers en parallèle

• Atelier : Glaucome

SLT, Ultra-Sons, MIGS, chirurgie perforante ou non, diode, valve :
quelle indication pour quel patient ?

Modérateur : PY. Santiago

H. Bresson-Dumont et PY. Santiago

• Atelier : Œil & grossesse

Collyres et grossesse

Uvélite et grossesse

Gestion de la rétinopathie diabétique de la femme enceinte

Traitement par anti-VEGF des Néo vaisseaux du fort myope

Modératrice : C. Couret

M. Labetoulle

C. Couret

O. Lebreton

O. Lebreton

9h30 - 10h20

2 Ateliers en parallèle

• Atelier : Glaucome

PEC, glaucome pigmentaire, glaucome traumatique, uvéitique, néovasculaire :
les glaucomes secondaires en cas cliniques

Modératrice : I. Orignac

I. Orignac et G. Peigné

• Atelier : Infections du « segment postérieur »

Toxoplasmose, rétinites virales, syphilis, tuberculose, ...

Modérateur : M. Weber

A. Bouhris, H. Massé, F. Becquet, ML. Le Lez

10h30 - 11h

Pause café et visite de l'exposition

11h - 11h30

Symposium Satellite

« Glaucome et comorbidités oculaires »



* Glaucomes et uvéite

* Glaucome et myopie forte

Jean-Paul Renard

Eric Sellem

11h30 - 12h30

Plénière « Actualités Glaucome »

Modératrice : H. Bresson-Dumont

* Connaître les marqueurs de progression du glaucome

* Importance des fluctuations de la PIO dans la progression du glaucome

* Importance des facteurs non pressionnels dans la progression du glaucome

JP. Renard

H. Bresson-Dumont

E. Sellem



Adresser cette fiche
avec votre règlement à
J.B.H. SANTÉ
Libre réponse - 10342
75 142 Paris Cedex 03

Bulletin d'inscription

11^{ème} Congrès OphtAtlantic

La Baule, Vendredi 16 & Samedi 17 juin 2017

Palais des Congrès de La Baule - Atlantia

☐ Pr ☐ Dr ☐ M. ☐ M^{me}

Nom : Prénom :

Mode d'exercice : Hospitalier ☐ Libéral ☐ Mixte ☐

Adresse :

Code Postal : Ville :

Tél : Fax : Adresse E-mail :



Frais d'inscription au programme scientifique

(+ Pauses café et cocktail déjeunatoire du vendredi midi)

Avant le 30 avril :

- **Ophtalmologiste :** 170 €
- **Interne et CCA :** 100 € (sur justificatif)
- **Orthoptiste :** 60 € (sur justificatif)

Après le 30 avril :

- Ophtalmologiste : 220 €
- Interne et CCA : 140 €

Mode de règlement

Chèque bancaire à l'ordre de : JBH Santé
ou sur le site :

www.jbhsante.fr

rubrique «Congrès»



*Toute demande d'annulation devra être formulée avant le 22 mai 2017
pour obtenir le remboursement.*

*Du 23 mai au 5 juin, une retenue de frais de gestion de 70 euros sera effectuée.
Une demande d'annulation après le 5 juin ne pourra obtenir de remboursement.*

Hébergement

****** Hôtel Hermitage**

Tél. : 02 40 11 46 46

***** Mercure La Baule Majestic**

Tél. : 02 40 60 24 86

***** Hôtel Villa Cap d'Ail**

Tél. : 02 40 60 29 30

Transport

- Réductions de 20% (SNCF)
dans la limite des places disponibles
pour un trajet A/R.



Palais des Congrès de La Baule
119 avenue du Maréchal de Lattre de Tassigny
44500 La Baule

*Un fichier informatique est établi conformément aux
recommandations de la CNIL. Ce fichier personnel est
accessible pour droit de rectification.*

OphtAtlantic

Ne pas affranchir

Adresser cette fiche avec votre règlement à :

J.B.H. SANTÉ

Libre réponse

10342

75 142 Paris Cedex 03

(à recopier sur l'enveloppe)

Bulletin d'inscription (au verso)

JBH Santé


Leader en Ophtalmologie

VOTRE PUBLICATION

Réflexions

Ophtalmologiques

Retrouvez-nous sur le site
rubrique «Réflexions Ophtalmologiques»



VOS CONGRÈS

Programmes
complets
et inscriptions
sur le site
rubrique «Congrès»



4^{ème} Réunion Ophtalmologique du Centre Kléber
Vendredi 9 et Samedi 10 Juin 2017
Lyon (Hôtel Marriott Lyon - Cité Internationale)



5^{ème} Forum National de l'Orthoptie
Vendredi 30 Juin 2017
Paris (Salons Hoche)



Réunion Plénière des Sociétés d'Ophtalmologie de France
sous l'égide de la Société d'Ophtalmologie de Paris (SOP)
Paris (Salons Hoche) - **Samedi 18 Novembre 2017**



5^{ème} Cornée Pratique et Scientifique
Jeudi 23 et Vendredi 24 novembre 2017
Tours (Centre des Congrès Vinci)



39^{ème} Symposium APODEP
Vendredi 19 et Samedi 20 janvier 2018
Hôtel « The WESTIN » **Paris**



18^{èmes} JOURNÉES DE RÉFLEXIONS OPHTALMOLOGIQUES
Jeudi 1, Vendredi 2 et Samedi 3 Mars 2018
La Grande Halle - Paris

A la pointe de la Formation Médicale Continue du spécialiste

JBH Santé - 53, Rue de Turbigo - 75003 Paris
tel : 01 44 54 33 54 – fax : 01 44 54 33 59 - E-mail : la@jbhsante.fr
site : www.jbhsante.fr